



Actuary, Risk and
Insurance Management

**AVALIAÇÃO ATUARIAL ANUAL 2015
PLANO PREVIDENCIÁRIO
REGIME PRÓPRIO DE PREVIDÊNCIA SOCIAL – RPPS
PARAIPABA – CE**

**Data base:
31 de Dezembro de 2014**

SUMÁRIO

LISTA DE QUADROS	5
LISTA DE GRÁFICOS.....	6
1. INTRODUÇÃO.....	7
2. BASE LEGAL UTILIZADA NA ELABORAÇÃO DA AVALIAÇÃO ATUARIAL	8
3. BASE CADASTRAL.....	8
3.1 Situação da Base Cadastral.....	8
3.2 Estatísticas	10
3.2.1 Ativos	10
3.2.2 Dependentes dos Ativos, Inativos e Pensionistas.....	15
3.2.3 Inativos	15
3.2.4 Pensionistas	16
4. PLANO DE BENEFÍCIOS	17
4.1 Aposentadoria por Invalidez.....	18
4.2 Aposentadoria Compulsória	18
4.3 Aposentadoria por Idade e Tempo de Contribuição.....	18
4.4 Aposentadoria por Idade.....	19
4.5 Auxílio-Doença	23
4.6 Salário-Maternidade	24
4.7 Salário-Família	24
4.8 Pensão por Morte.....	24
4.9 Auxílio-Reclusão	24
5. HIPÓTESES ATUARIAIS.....	25
5.1 Hipóteses Financeiras	25
5.1.1 Taxa de Juros Atuariais	26
5.1.2 Taxa de Inflação Futura.....	26
5.1.3 Projeção de Crescimento Real dos Salários Individuais	26

5.1.4	Projeção do Crescimento Real dos Benefícios do Plano	26
5.1.5	Crescimento do Salário-Mínimo	26
5.1.6	Compensação Previdenciária.....	26
5.2	Hipóteses Biométricas	27
5.2.1	Novos Entrantes.....	28
5.2.2	Tábuas Biométricas	28
5.3	Outras Hipóteses.....	28
5.3.1	Rotatividade.....	28
5.3.2	Composição do Grupo Familiar de Pensionistas.....	28
5.3.3	Tempo de Previdência Anterior à Admissão no Ente Federativo	29
5.3.4	Despesas Administrativas.....	29
6.	REGIME FINANCEIRO.....	29
7.	MÉTODO ATUARIAL DE AVALIAÇÃO E CUSTEIO	29
8.	OS RESULTADOS DA AVALIAÇÃO ATUARIAL	30
8.1.	Rentabilidade Nominal dos Ativos.....	31
8.2.	Valor Presente Atuarial dos Benefícios Concedidos.....	31
8.3.	Valor Presente Atuarial dos Benefícios a Conceder.....	31
8.4.	Reservas Matemáticas de Benefícios Concedidos e a Conceder.....	31
8.5.	Ativo Líquido do Plano	32
8.6.	Valor Atual da Compensação Previdenciária – A Receber.....	32
8.7.	Valor Atual da Compensação Previdenciária – A Pagar.....	32
8.8.	Valor Atual das Contribuições Regulamentares Futuras.....	32
8.9	Valor Atual da Integralização das Reservas a Amortizar.....	33
8.10.	Resultado Atuarial	33
8.11.	Plano de Custeio	33
8.11.1	Contribuições Correntes	33
8.11.2	Contribuições Normais.....	34
8.11.3	Custo Suplementar.....	35

8.11.4 Base de Incidência das Contribuições	36
8.12. Projeções Atuariais	36
8.13. Conclusões.....	36

APÊNDICE A

APÊNDICE B

APÊNDICE C

APÊNDICE D

LISTA DE QUADROS

QUADRO 01. Inconsistência Cadastral.....pág.09

QUADRO 02. Percentual das Contribuições Normais.....pág.33

LISTA DE GRÁFICOS

GRÁFICO 01. EVOLUÇÃO DA FOLHA DE PAGAMENTO DOS SERVIDORES ATIVOS NOS ÚLTIMOS 3 ANOS.....	pág.10
GRÁFICO 02. DISTRIBUIÇÃO DOS EFETIVOS POR SEXO.....	pág.11
GRÁFICO 03. PIRÂMIDE ETÁRIA DOS EFETIVOS POR SEXO.....	pág.11
GRÁFICO 04. DISTRIBUIÇÃO DOS EFETIVOS POR ESTADO CIVIL.....	pág.12
GRÁFICO 05. PIRÂMIDE ETÁRIA DOS EFETIVOS POR ESTADO CIVIL.....	pág.12
GRÁFICO 06. DISTRIBUIÇÃO ETÁRIA DOS SERVIDORES POR CARREIRA.....	pág.13
GRÁFICO 07. PIRÂMIDE ETÁRIA DOS SERVIDORES POR CARREIRA.....	pág.13
GRÁFICO 08. DISTRIBUIÇÃO DOS EFETIVOS POR REMUNERAÇÃO.....	pág.14
GRÁFICO 09. DISTRIBUIÇÃO ACUMULADA DO TEMPO RESIDUAL PARA A APOSENTADORIA EM ANOS.....	pág.15
GRÁFICO 10. EVOLUÇÃO DA FOLHA DE PAGAMENTO DOS SERVIDORES INATIVOS NOS ÚLTIMOS 3 ANOS.....	pág.16
GRÁFICO 11. EVOLUÇÃO DA FOLHA DE PAGAMENTO PENSIONISTAS NOS ÚLTIMOS 3 ANOS.....	pág.17

1. INTRODUÇÃO

O Regime Próprio de Previdência Social – RPPS – de PARAIPABA, visando desenvolver ações estruturais e medidas eficazes ao aperfeiçoamento do sistema previdenciário ofertado aos seus segurados, deverá estruturar, com base nos resultados obtidos nesta Avaliação Atuarial, a execução de um modelo de gestão capaz de maximizar o controle das suas receitas e despesas previdenciárias de médio e longo prazo, com vista à solvência financeira e atuarial do seu plano de benefícios. Os resultados desta Avaliação Atuarial, posicionada na data-base de 30/12/2014, encontram-se descritos no decorrer deste relatório, e dizem respeito ao plano de benefícios administrado pelo RPPS de PARAIPABA, localizado no estado do CE.

Assim, em conformidade com o dispositivo legal representado pela Portaria MPAS nº 403, de 10/12/2008, que dispõe acerca dos elementos mínimos necessários e das normas aplicáveis às avaliações e reavaliações atuariais dos Regimes Próprios de Previdência Social – RPPS – da União, dos Estados, do Distrito Federal e dos Municípios, procura-se aqui estimar as alíquotas de contribuição normal do ente federativo e dos segurados do RPPS, determinar e avaliar o montante das provisões matemáticas na data-base da avaliação, além de, verificar e atestar a condição de Equilíbrio Financeiro e Atuarial – EFA – do plano de benefícios do referido RPPS.

Na consecução da referida Avaliação Atuarial foram considerados os aspectos técnicos pertinentes ao regime financeiro adotado, ao rol de benefícios oferecido, ao método de custeio empregado, e às hipóteses utilizadas em consonância com a realidade do RPPS de PARAIPABA – CE, estando assim em obediência à legislação federal que rege a estrutura e o funcionamento da previdência social dos entes federativos, incluindo-se ainda as determinações legais vigentes referentes à transição imposta pela reforma da previdência do setor público e às novas idades de aposentadoria.

2. BASE LEGAL UTILIZADA NA ELABORAÇÃO DA AVALIAÇÃO ATUARIAL

- *Constituição Federal (alteração introduzida pela Emenda Constitucional n.º. 20, publicada em 16 de dezembro de 1998, pela Emenda Constitucional n.º. 41, publicada em 31 de dezembro de 2003 e pela Emenda Constitucional n.º. 47, publicada em 06 de julho de 2005);*
- *Lei n.º. 9.717, de 27 de novembro de 1998;*
- *Lei n.º. 10.887, publicada em 21 de junho de 2004;*
- *Portaria MPAS n.º. 403, de 10 de dezembro de 2008 e alterações posteriores; e*
- *Legislação do Ente Federativo.*

3. BASE CADASTRAL

A base de dados utilizada na execução desta Avaliação Atuarial dispunha de informações cadastrais e financeiras dos segurados do presente RPPS, assim como de seus dependentes, quando da existência dos mesmos. Em relação à posição temporal, tem-se que o banco de dados utilizado refere-se à data-base posicionada em 30/12/2014.

3.1 Situação da Base Cadastral

A análise dos dados cadastrais consiste na primeira etapa da Avaliação Atuarial a ser executada. Dessa forma, nessa etapa busca-se realizar uma verificação criteriosa dos dados a serem utilizados no intuito de identificar possíveis inconsistências e discrepâncias cadastrais capazes de exercer influência significativa e impactar de maneira relevante os resultados observados na Avaliação Atuarial. Nesse contexto, quando da identificação de inconsistências, conforme seja possível, faz-se necessária a manipulação dos dados e o contorno das incoerências verificadas tomando por base as hipóteses estabelecidas na base técnica definida para a execução da avaliação.

O contingente de servidores ativos foi analisado em relação a sete dimensões de informações, conforme descrito a seguir:

- 1) *Idade – subdividida em servidores ativos e dependentes;*
- 2) *Sexo – subdividido em servidores ativos e dependentes;*
- 3) *Estado Civil – para o grupo de ativos;*
- 4) *Composição Etária – para os grupos de ativos e servidores;*
- 5) *Idade de Admissão – dos servidores ativos;*
- 6) *Tempo de Serviço – tempo de exercício da função no respectivo ente federativo dos servidores ativos; e*
- 7) *Estratificação Salarial – composição do valor dos proventos dos servidores em questão.*

A análise dos dados cadastrais, quando da identificação de inconsistências, exige tratamento estatístico de forma a se obter a melhor aproximação para os dados ausentes ou incompletos. As inconsistências analisadas encontram-se elencadas neste relatório, ressaltando-se, porém, que estas, mesmo quando identificadas, não constituem motivação suficientemente relevante à invalidação dos resultados apurados nesta Avaliação Atuarial.

QUADRO 01. INCONSISTÊNCIA CADASTRAL

DADO	DESCRIÇÃO DO ERRO	AJUSTE
Data de Nascimento	Servidor com idade menor que 18 anos	Modificação da idade para 18 anos
Data de Admissão	Servidor com idade de admissão menor que 18 anos	Modificação da idade para 18 anos
Valor Bruto	Servidor com valor bruto menor que um salário mínimo	Modificação para a média do cargo respeitando o sexo

Todos os servidores, elegíveis ao benefício de aposentadoria na data-base desta avaliação, foram considerados como sendo iminentes à concessão do benefício.

3.2 Estatísticas

3.2.1 Ativos

De acordo com o cadastro utilizado, o grupo de segurados deste RPPS apresentou as características mostradas nesta seção, com uma folha salarial referente aos servidores de R\$ 1.321.175,45 (um milhão trezentos e vinte e um mil e cento e setenta e cinco reais e quarenta e cinco centavos).

O gráfico abaixo mostra a evolução da folha salarial dos servidores ativos nos últimos 3 anos.

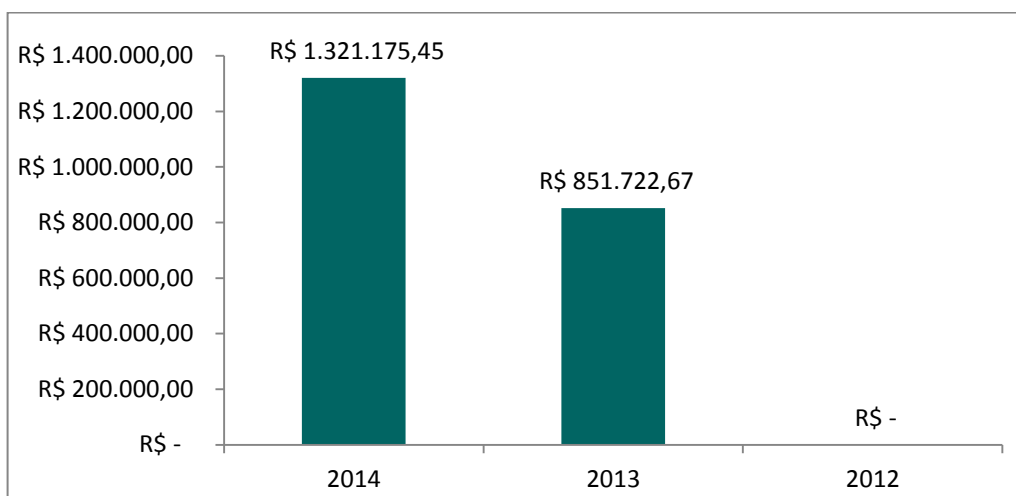


GRÁFICO 01. EVOLUÇÃO DA FOLHA DE PAGAMENTO DOS SERVIDORES ATIVOS NOS ÚLTIMOS 3 ANOS

Atualmente estão vinculados ao RPPS de PARAIPABA – CE 1039 servidores ativos, sendo estes titulares de cargos efetivos no quadro de pessoal do Ente Federativo. As mulheres totalizando 673 servidoras representam 65% do total, enquanto que os homens totalizam 366 servidores, representando assim 35% desse universo total.

O sexo dos servidores é uma das variáveis demográficas que ajudam a determinar a idade de aposentadoria. As mulheres vivem mais e se aposentam 5 (cinco) anos mais

10

cedo que os homens, portanto o financiamento de seus benefícios é mais oneroso em qualquer sistema previdenciário brasileiro.

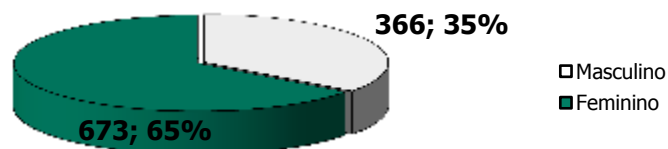


GRÁFICO 02. DISTRIBUIÇÃO DOS EFETIVOS POR SEXO

A média de idade entre os homens é de 41,3, enquanto que entre as mulheres a média é de 42,5, sendo aproximadamente 2,91% maior que a dos homens.

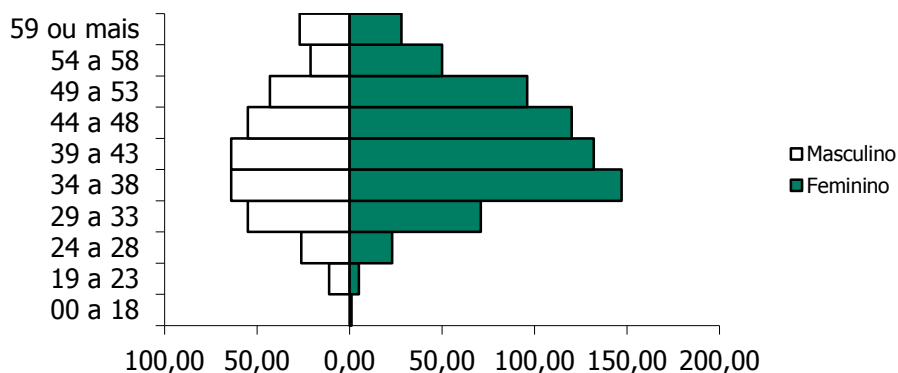


GRÁFICO 03. PIRÂMIDE ETÁRIA DOS EFETIVOS POR SEXO

O estado civil dos servidores não determina a idade de aposentadoria, mas indica a necessidade de financiamento de outros benefícios, como as pensões. Portanto, servidores casados são mais onerosos aos sistemas previdenciários quando comparados aos solteiros. Acrescente-se a isso o fato de que os servidores casados geralmente possuem filhos, que,

obviamente, detêm direitos previdenciários frente ao RPPS, elevando ainda mais os custos do sistema.

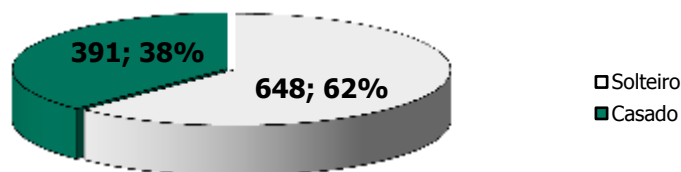


GRÁFICO 04. DISTRIBUIÇÃO DOS EFETIVOS POR ESTADO CIVIL

São 648 servidores solteiros, representando 62% do total, enquanto têm-se 391 servidores casados, representando assim 38% do total.

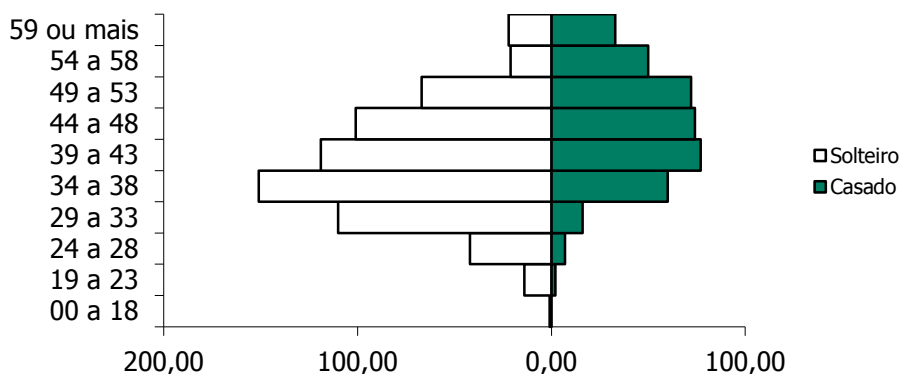


GRÁFICO 05. PIRÂMIDE ETÁRIA DOS EFETIVOS POR ESTADO CIVIL

A média de idade entre os solteiros é de 39,8 anos, enquanto que entre os casados é de 45,9.

Outra variável, também importante para determinação dos custos previdenciários, é a carreira do servidor. As carreiras de Magistério e Não-magistério determinam quão cedo os servidores serão elegíveis aos benefícios programados.

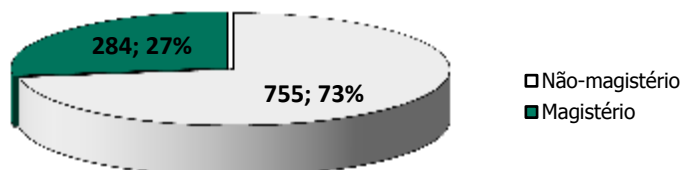


GRÁFICO 06. DISTRIBUIÇÃO DOS EFETIVOS POR CARREIRA

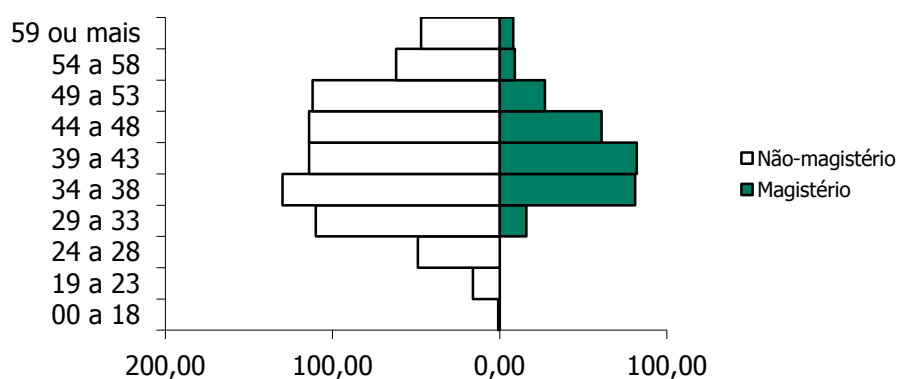


GRÁFICO 07. DISTRIBUIÇÃO ETÁRIA DOS EFETIVOS POR CARREIRA

Os servidores no Magistério totalizam 284 indivíduos, representando 27% do total, enquanto que 73% do total são Não-magistério, isto é, 755 servidores. A média de idade é maior entre os servidores que pertencem ao magistério, aproximadamente em 0,48%: 42,2 contra 42 anos. Os servidores do Magistério aposentam-se mais cedo, 5 anos antes, por isso, são mais onerosos ao sistema previdenciário que os servidores da carreira de Não-magistério.

Observa-se que 0% destes recebem até 1 salário mínimo, 85,27% destes recebem entre 1 e 3 salários-mínimos, 13,38% entre 3 e 5 salários-mínimos, 1,06% entre 5 e 10 salários-mínimos, e 0,29% acima de 10 salários-mínimos.

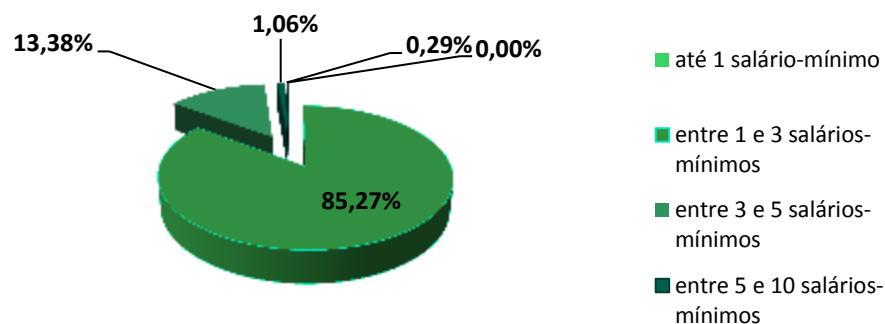


GRÁFICO 08. DISTRIBUIÇÃO DOS EFETIVOS POR REMUNERAÇÃO

O comportamento do tempo residual para aposentadoria dos servidores efetivos em função do sexo é descrito a seguir. Em média, os homens apresentam um tempo residual para aposentadoria de 24,2 anos, enquanto que para as mulheres este tempo é de 17,5 anos.

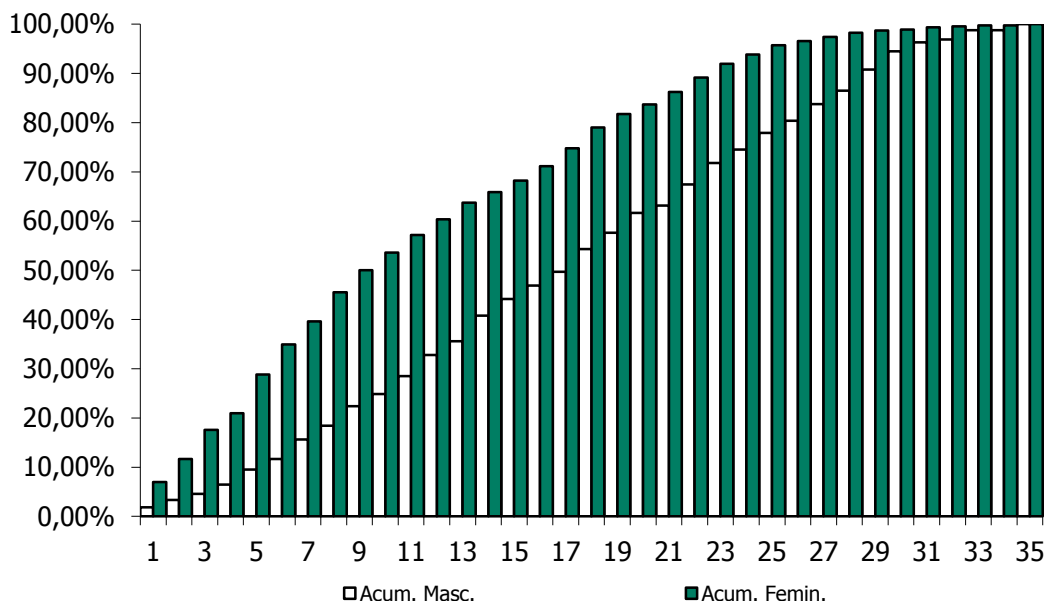


GRÁFICO 09. DISTRIBUIÇÃO ACUMULADA DO TEMPO RESIDUAL PARA A APOSENTADORIA EM ANOS

3.2.2 Dependentes dos Ativos, Inativos e Pensionistas

O Ente Federativo não disponibilizou as informações referentes aos dependentes dos atuais servidores ativos do RPPS de PARAIPABA.

3.2.3 Inativos

O RPPS de PARAIPABA possuía, na data base desta avaliação atuarial, 13 aposentados.

A folha mensal dos benefícios de aposentadoria era de R\$ 12.114,47 (doze mil e cento e quatorze reais e quarenta e sete centavos), implicando num valor médio de benefícios na ordem de R\$ 931,88 (novecentos e trinta e um reais e oitenta e oito centavos). A idade média dos aposentados na data base da avaliação era de 59,5 anos.

O gráfico abaixo mostra a evolução da folha de pagamento dos servidores inativos nos últimos 3 anos.

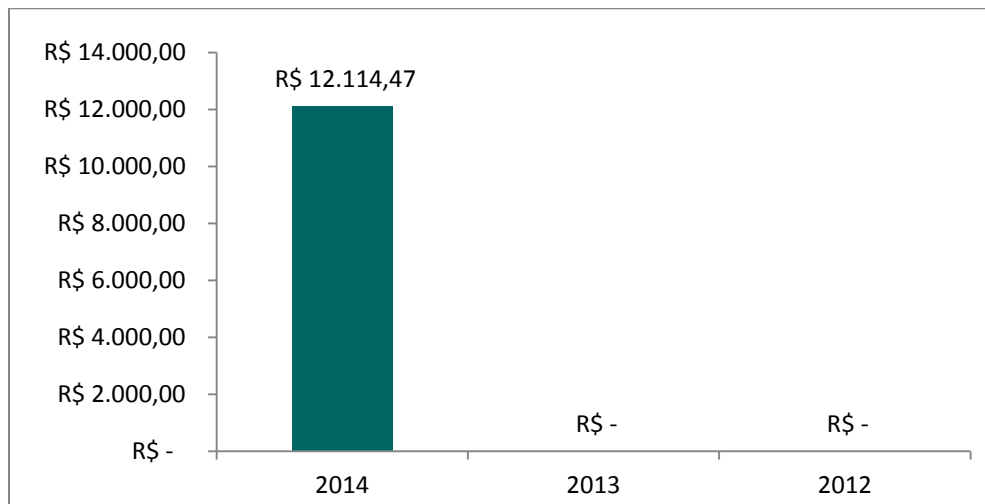


GRÁFICO 10. EVOLUÇÃO DA FOLHA DE PAGAMENTO DOS SERVIDORES INATIVOS NOS ÚLTIMOS 3 ANOS

3.2.4 Pensionistas

O RPPS de PARAIPABA possuía, na data base desta avaliação atuarial, 6 pensionistas.

A folha mensal dos benefícios de pensão era de R\$ 4.344,00 (quatro mil e trezentos e quarenta e quatro reais), implicando num valor médio de benefícios na ordem de R\$ 724,00 (setecentos e vinte e quatro reais). A idade média destes segurados é de 36,7 anos.

O gráfico abaixo mostra a evolução da folha de pagamento dos pensionistas nos últimos 3 anos.

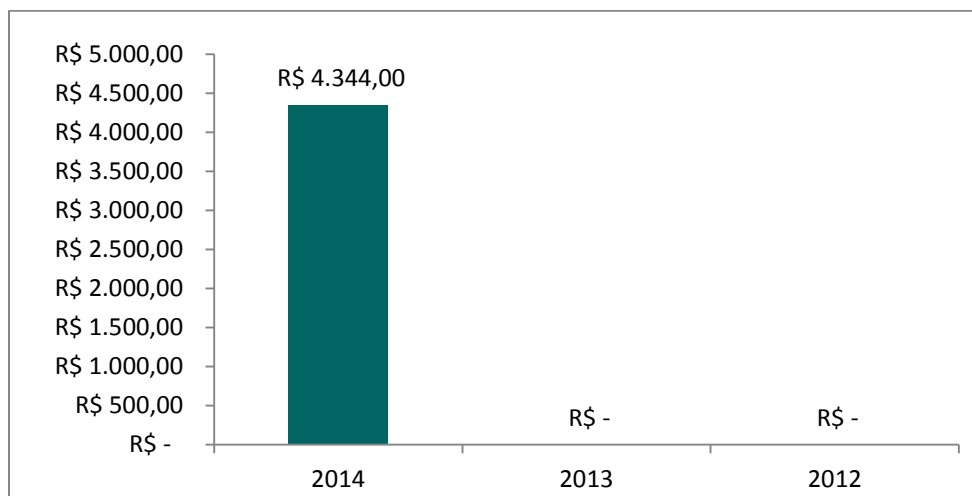


GRÁFICO 11. EVOLUÇÃO DA FOLHA DE PAGAMENTO DOS PENSIONISTAS NOS ÚLTIMOS 3 ANOS

4. PLANO DE BENEFÍCIOS

O Regime Próprio de Previdência Social de PARAIPABA, oferta aos seus segurados, conforme as disposições legais previstas na legislação municipal atualmente vigente, um rol descritivo contendo os seguintes benefícios previdenciários, sendo todos concedidos na modalidade de "Benefício Definido – BD" oferece aos seus participantes um rol contendo os seguintes benefícios, sendo todos concedidos na modalidade de "Benefício Definido – BD":

1. Quanto aos segurados:

- a) *Aposentadoria por Invalidez;*
- b) *Aposentadoria Compulsória;*
- c) *Aposentadoria por Idade e tempo de Contribuição;*
- d) *Aposentadoria por Idade;*
- e) *Auxílio Doença;*
- f) *Salário Maternidade; e*
- g) *Salário Família.*

2. Quanto aos dependentes:

- a) *Pensão por Morte; e*
- b) *Auxílio Reclusão.*

4.1 Aposentadoria por Invalidez

É o benefício a que tem direito o segurado, que esteja ou não recebendo auxílio-doença, que for considerado incapaz para o trabalho e não sujeito à reabilitação para o exercício de atividade que lhe garanta subsistência.

4.2 Aposentadoria Compulsória

É o benefício a que tem direito o segurado após atingir a idade limite de concessão deste benefício, 70 (setenta) anos.

4.3 Aposentadoria por Idade e Tempo de Contribuição

É o benefício programado a que tem direito o segurado que estiver preenchido todos os requisitos necessários a sua concessão, de forma vitalícia.

Até 31 de dezembro de 2003, as regras de aposentadoria vigentes eram aquelas estabelecidas pela Emenda Constitucional nº. 20, publicada em 16 de dezembro de 1998.

A partir de quando passou a vigorar a Emenda Constitucional nº. 41, publicada em 31 de dezembro de 2003, outras regras para a concessão de aposentadoria foram criadas.

A Emenda Constitucional nº. 41, de 19 de dezembro de 2003, e a Emenda Constitucional nº. 47, de 05 de julho de 2005, trazem significativas modificações à previdência do trabalhador brasileiro, em especial, à do servidor público.

4.4 Aposentadoria por Idade

É o benefício programado a que tem direito o segurado que estiver preenchido os requisitos mínimos necessários a sua concessão, de forma vitalícia.

Até 31 de dezembro de 2003, as regras de aposentadoria vigentes eram aquelas estabelecidas pela Emenda Constitucional nº. 20, publicada em 16 de dezembro de 1998.

A partir de quando passou a vigorar a Emenda Constitucional nº. 41, publicada em 31 de dezembro de 2003, outras regras para a concessão de aposentadoria foram criadas.

O resumo das regras de concessões de benefícios e a forma de cálculo de aposentadoria por idade e por idade e tempo de contribuição está inserido abaixo.

Regras de Concessão

a. Servidores Admitidos a partir de 2003

A Emenda Constitucional nº. 41, de 19 de dezembro de 2003, manteve as regras de idade e tempo de contribuição de entrada em benefício da Emenda Constitucional nº. 20/98, entretanto mudou as regras de cálculo do seu valor. Os servidores admitidos após a publicação da Emenda Constitucional nº. 41/03 não tem direito ao benefício integral, que passa a ser calculado por ocasião de sua concessão, consideradas as remunerações utilizadas como base para as contribuições do servidor aos Regimes Próprios e Regime Geral, conforme o § 3º do artigo 40 da Constituição Federal:

“Art.40

””

§ 3º. Para o cálculo dos proventos de aposentadoria, por ocasião da sua concessão, serão consideradas as remunerações utilizadas como base para as contribuições do servidor aos regimes de previdência de que tratam este artigo e o art. 201, na forma da lei.”

19

A Lei n°. 10.887, de 21 de junho de 2004, trouxe detalhamento com relação à metodologia de cálculo utilizada:

“Art.1°. No cálculo dos proventos de aposentadoria dos servidores titulares de cargo efetivo de qualquer dos poderes da União, dos Estados, do Distrito Federal e dos Municípios, previsto no §3° do art.40 da Constituição Federal, será considerada a média aritmética simples das maiores remunerações, utilizadas como base para as contribuições do servidor aos regimes de previdência a que esteve vinculado, correspondentes a oitenta por cento de todo o período contributivo desde a competência de julho de 1994 ou desde a do início da contribuição, se posterior àquela competência.”

b. Servidores Admitidos até 31/12/2003

Para esses servidores, fica assegurado o direito a aposentadoria com proventos integrais à totalidade de sua remuneração desde que preenchida os seguintes requisitos, cumulativamente:

- *60 anos de idade, se homem, e 55 anos de idade, se mulher;*
- *35 anos de contribuição, se homem, e 30 anos de contribuição, se mulher;*
- *20 anos de efetivo exercício no serviço público; e*
- *10 anos de carreira e 5 anos de efetivo exercício no cargo em que se der a aposentadoria.*

No caso dos professores, os requisitos de idade e tempo de contribuição serão reduzidos em 5 (cinco) anos, desde que comprovem exclusivamente tempo de efetivo exercício nas funções de magistério: na educação infantil e no ensino fundamental e médio.

A Lei Federal nº. 11.301, de 10 de maio de 2006, estabelece que são consideradas funções de magistério as exercidas por professores e especialistas em educação no desempenho de atividades educativas, quando exercidas em estabelecimento de educação básica em seus diversos níveis e modalidades, incluídas, além do exercício de docência, as de direção de unidade escolar e as de coordenação e assessoramento pedagógico.

c. Servidores Admitidos até 16/12/1998

Situação I – Ingresso no serviço público como titular de cargo até 16/12/1998

Os servidores que ingressaram no serviço público, como titulares de cargo efetivo antes da Emenda Constitucional nº. 20/98, tem direito a aposentadoria voluntária, devendo atender, cumulativamente, as seguintes condições:

- *53 anos de idade, se homem, e 48 anos de idade, se mulher;*
- *35 anos de contribuição, se homem, e 30 anos de contribuição, se mulher;*
- *5 (cinco) anos de efetivo exercício no cargo em que se der a aposentadoria;*
e
- *Cumprir pedágio que é um acréscimo de 20% sobre o tempo faltante para aposentadoria contado na data da publicação da Emenda Constitucional nº. 20/98.*

O professor terá direito a um bônus de 17% para os homens e 20% para a mulher, sobre o efetivo tempo de serviço contado na data de publicação da Emenda Constitucional nº. 20/98, desde que aposente, exclusivamente, com tempo de efetivo exercício nas funções de magistério.

O servidor que cumprir as exigências para aposentadoria, na forma descrita, terá os seus proventos de inatividade reduzidos para cada ano antecipado em relação aos limites de idade estabelecidos pelo art.40, § 1º,III, "a" e § 5º da Constituição Federal – homem 60 anos de idade e mulher 55 anos de idade – na seguinte proporção:

- *3,50% para aquele que completar as exigências até 2005; e*

- *5,00% para aquele que completar as exigências a partir de 2006.*

A base de cálculo dos proventos de aposentadoria foi alterada, passando a serem consideradas, por ocasião de sua concessão, as remunerações utilizadas como base para as contribuições do servidor aos Regimes Próprios e Regime Geral, deixando de ter direito a integralidade.

Como mencionado anteriormente, para o cálculo do benefício, neste caso, será considerada a média aritmética simples das maiores remunerações, utilizadas como base para as contribuições do servidor aos regimes de previdência a que esteve vinculado, correspondentes a oitenta por cento de todo o período contributivo desde a competência de julho de 1994 ou desde a do início da contribuição, se posterior àquela competência.

Situação II – Ingresso no serviço público até 16/12/1998

A Emenda Constitucional n°. 47/05 traz nova regra de transição para a aposentadoria voluntária, voltada aos servidores que ingressaram no serviço público até 16/12/1998. Nesta regra os proventos serão integrais, que corresponderão à totalidade da remuneração do servidor no cargo efetivo em que se der a aposentadoria, devendo o servidor atender, cumulativamente, as seguintes condições:

- *35 anos de contribuição, se homem, e 30 anos de contribuição, se mulher;*
- *25 anos de efetivo exercício no serviço público;*
- *15 anos de carreira;*
- *5 anos em que se der a aposentadoria; e*
- *Idade mínima resultante da redução de 1 (um) ano, relativamente aos limites de idade de 60 anos para homens e 55 anos de idade para as mulheres, para cada ano de contribuição que exceder a condição prevista no primeiro item.*

Regras para atualização de benefícios

a. Com paridade integral

Aos atuais aposentados e pensionistas, aos servidores que haviam reunido os requisitos para aposentadoria na data da publicação da Emenda Constitucional nº. 41/03, aos abrangidos pelo art. 6º, da Emenda Constitucional nº.41/03 e art. 3º da Emenda Constitucional nº.47/05 é assegurada a paridade, ou seja, os proventos de aposentadoria e as pensões serão revistos na mesma proporção e mesma data, sempre que se modificar a remuneração dos servidores em atividade, sendo também estendido aos aposentados e aos pensionistas quaisquer benefícios ou vantagens posteriormente concedidos aos servidores em atividades, inclusive quando decorrentes da transformação ou reclassificação do cargo ou função em que se deu a aposentadoria ou que serviu de referência para concessão de pensão, na forma da lei.

b. Sem paridade

A Emenda Constitucional nº. 41/03 e a Emenda Constitucional nº. 47/05 estabelecem que, com exceção dos grupos abrangidos no item anterior, todos os benefícios de aposentadoria e pensão serão reajustados em caráter permanente assegurando seu valor real e mantendo seu poder de compra, sendo que os critérios de reajuste dependem de regulamentação em lei.

4.5 Auxílio-Doença

O auxílio-doença será devido ao participante que ficar incapacitado para a atividade de seu cargo por mais de quinze dias consecutivos. O auxílio-doença consiste em renda mensal correspondente ao valor da remuneração de contribuição do participante, sendo devido a contar do décimo sexto dia do afastamento a este título.

4.6 Salário-Maternidade

O salário-maternidade é devido à servidora segurada, por cento e vinte dias, com início vinte e oito dias antes e fim noventa e um dias depois do parto, consistindo em renda mensal igual à última remuneração de contribuição, líquida das contribuições mensais.

4.7 Salário-Família

O servidor fará jus na forma e nos limites da legislação municipal.

4.8 Pensão por Morte

Este benefício é devido ao(s) dependente(s) em caso de falecimento do servidor ativo ou aposentado.

Regra de cálculo dos benefícios de pensão

A pensão por morte será igual à totalidade dos proventos (aposentado na data anterior a do óbito) ou a totalidade da remuneração de contribuição (servidor ativo na data anterior a do óbito) sendo, em ambos os casos, limitados ao teto estabelecido para os benefícios do Regime Geral de Previdência Social. Os benefícios superiores ao teto serão acrescidos 70,00% incidente sobre a parcela que exceder o limite.

4.9 Auxílio-Reclusão

O auxílio-reclusão será devido, nas mesmas condições da pensão por morte, aos dependentes do segurado recolhido à prisão que não esteja recebendo auxílio-doença ou aposentadoria, na forma e limites da legislação municipal.

5. HIPÓTESES ATUARIAIS

Registram-se a seguir as hipóteses atuariais utilizadas na execução desta Avaliação Atuarial. As hipóteses utilizadas foram separadas em três grupos: *Hipóteses Financeiras*, *Hipóteses Biométricas* e *Outras Hipóteses*.

As Hipóteses Financeiras que constam nesta Avaliação Atuarial foram:

1. *Taxa de Juros Atuariais;*
2. *Taxa de Inflação Futura;*
3. *Projeção de Crescimento Real dos Salários Individuais;*
4. *Projeção de Crescimento Real dos Benefícios;*
5. *Crescimento do Salário-Mínimo; e*
6. *Compensação Previdenciária.*

As Hipóteses Biométricas que constam nesta Avaliação Atuarial foram:

1. *Novos Entrantes; e*
2. *Tábuas Biométricas.*

As Outras Hipóteses consideradas nesta Avaliação Atuarial foram:

1. *Rotatividade;*
2. *Composição do Grupo Familiar de Pensionistas;*
3. *Tempo de Previdência Anterior à Admissão no Ente Federativo; e*
4. *Despesas Administrativas.*

5.1 Hipóteses Financeiras

São aquelas relacionadas aos aspectos econômico-financeiros do RPPS.

5.1.1 Taxa de Juros Atuariais

A taxa de juros pode ser vista como uma soma de três componentes: taxa de retorno livre de risco, prêmio pelo risco de investimento e prêmio pela inflação. Adotou-se, nesta Avaliação Atuarial, uma taxa real de juros atuarial de 6,00% a.a.

5.1.2 Taxa de Inflação Futura

Adotou-se como hipótese o fato de que os salários futuros serão reajustados anualmente com reposição a nível mínimo igual à inflação média projetada em 5,92% a.a.

5.1.3 Projeção de Crescimento Real dos Salários Individuais

As estimativas dos salários futuros dos servidores levarão em consideração dois fatores: componente de produtividade e componente de inflação. Quanto à componente de inflação, será utilizada a taxa de inflação futura acima citada, porém quanto à componente de produtividade será utilizada a taxa de 0,00% a.a., considerando razoável essa hipótese para o serviço público brasileiro.

5.1.4 Projeção do Crescimento Real dos Benefícios do Plano

Admite-se nesta Avaliação Atuarial, por hipótese, que os benefícios, uma vez concedidos, sofrerão reajuste inflacionário a fim de preservar o seu valor real.

5.1.5 Crescimento do Salário-Mínimo

Exclusivamente para efeito de estimativa do valor mínimo mensal dos benefícios a serem concedidos aos segurados, o valor do salário-mínimo será reajustado pela hipótese inflacionária estabelecida nesta Avaliação.

5.1.6 Compensação Previdenciária

O artigo 4º da Lei nº. 9.796, de 05 de maio de 1999, dispõe:

“Cada Regime Próprio de Previdência Social de servidor público tem direito, como regime instituidor, de receber do Regime Geral de Previdência Social, enquanto regime de origem, compensação financeira.”

Portanto, considerou-se que o Regime Próprio de Previdência Social – RPPS – de PARAIPABA terá o direito de receber compensação financeira do Regime Geral de Previdência Social – RGPS.

Salienta-se que a Compensação Previdenciária aqui prevista foi calculada com base nas hipóteses adotadas neste relatório e nas informações prestadas pelo Regime Próprio de Previdência Social – RPPS – de PARAIPABA, estando, portanto, dependente da confirmação e averbação por parte do INSS dos tempos de contribuição considerados e das informações prestadas para fins desta avaliação.

O INSS calcula essa Compensação Previdenciária apoiando-se em dados fornecidos Regime Próprio de Previdência Social – RPPS, atendendo a todos os requerimentos adicionais introduzidos pelo citado fator previdenciário. Dentre esses dados, se requer todo o histórico salarial do participante, a partir de julho de 1994, como filiados ao INSS.

Para cada segurado ativo, o montante da Compensação Previdenciária a receber do RGPS foi obtido com base no tempo anterior presumido ou observado de INSS. Caso o RPPS não possua essa informação, a estimativa da compensação previdenciária estará limitada ao percentual de 10,00% do Valor Atual dos Benefícios Futuros.

5.2 Hipóteses Biométricas

São aquelas relacionadas aos aspectos demográficos pertinentes à massa de segurados do Regime Próprio de Previdência Social – RPPS.

5.2.1 Novos Entrantes

Considera-se fechado o atual grupo de participantes do presente RPPS, supondo-o assim constante e adequado ao atual quadro de pessoal do Ente Federativo.

5.2.2 Tábuas Biométricas

As tábuas biométricas utilizadas para os cálculos atuariais concernentes a esta Avaliação Atuarial foram:

- 1) *Sobrevivência de válidos: IBGE-2013;*
- 2) *Mortalidade de válidos: IBGE-2013;*
- 3) *Sobrevivência de inválidos: IBGE-2013;*
- 4) *Mortalidade de inválidos: IBGE-2013;*
- 5) *Mortalidade de válidos, para composição de tábua bidecremental: IBGE-2013; e*
- 6) *Entrada em invalidez, para composição de tábua bidecremental: Álvaro Vindas.*

5.3 Outras Hipóteses

Representam as demais hipóteses necessárias à realização da Avaliação Atuarial.

5.3.1 Rotatividade

Devido à estabilidade versada na Constituição Federal para os servidores efetivos, considerou-se a rotatividade como sendo nula e sem efeito sobre a composição do grupo de segurados, ou seja, igual a 0,00%.

5.3.2 Composição do Grupo Familiar de Pensionistas

O cálculo se apoiou em dados fornecidos pelo Ente Federativo e nas hipóteses utilizadas sobre a composição do grupo familiar do servidor.

5.3.3 Tempo de Previdência Anterior à Admissão no Ente Federativo

Foram estabelecidas as seguintes hipóteses:

I – os tempos efetivamente levantados a partir de dados cadastrais fornecidos pelo Ente Federativo;

II – 100% (cem por cento) do período decorrido entre a idade normal de entrada no mercado de trabalho formal, de 25 anos, e a idade de admissão do segurado no ente federativo, constante do cadastro, em conformidade com a Portaria MPAS nº. 403, de 10/12/2008.

5.3.4 Despesas Administrativas

Conforme disposição legal levou-se em consideração o limite de 2,00% (dois por cento) sobre a remuneração de contribuição da totalidade de segurados ativos, aposentados e pensionistas a título de custeio das despesas administrativas do RPPS.

6. REGIME FINANCEIRO

O regime de financiamento dos benefícios adotado nesta Avaliação Atuarial para fins de mensuração da obrigação previdenciária de responsabilidade do RPPS de PARAIPABA é o de Capitalização. A lógica do Regime de Capitalização consiste no fato de que as contribuições vertidas pelos segurados e pelo ente federativo, quando incorporadas às reservas matemáticas previdenciárias, deverão objetivar a realização de um processo de “*funding*” acumulativo com vista ao financiamento dos recursos necessários ao custeio dos benefícios ofertados pelo RPPS.

7. MÉTODO ATUARIAL DE AVALIAÇÃO E CUSTEIO

Em face da inexistência de uma classificação universal para os métodos atuariais de avaliação e custeio de benefícios previdenciários, utilizou-se nesta Avaliação Atuarial a nomenclatura introduzida por Dan McGill e Donald Grubbs no “*Fundamentals of Private*

Pensions – sixth edition – 1989', onde a definição de um método atuarial para a avaliação e custeio dos benefícios pode ser dada em função de seis atributos técnicos fundamentais, quais sejam:

- *Alocação de Custo ou Alocação de Benefícios;*
- *Se porção do custo total projetado para cada ano será: percentual do salário, um valor constante ou um valor acumulado.*
- *Desenvolve passivo de custo suplementar ou não;*
- *Custos acurados são calculados com referência as idades de entrada ou as idades atingidas;*
- *Custo Normal será individual ou agregado; e*
- *Tratamento dos ganhos e perdas atuariais.*

O método adotado na avaliação do RPPS de PARAIPABA possui os seguintes predicados, a saber:

- *Cálculo misto individual/agregado com reconhecimento explícito do passivo suplementar corrente e equacionamento revisado periodicamente;*
- *Idade individual de entrada;*
- *Alocação de custo, com contribuição normal expressa por percentagem constante aplicada sobre salário-de-participação, a ser revista periodicamente;*
- *Reconhecimento implícito dos ganhos e perdas atuariais anuais; e*
- *Grupo fechado.*

8. OS RESULTADOS DA AVALIAÇÃO ATUARIAL

A presente Avaliação Atuarial compreende o cálculo atuarial referente à configuração de custeio atualmente vigente no âmbito do plano de benefícios do RPPS de PARAIPABA - CE, conforme pode ser visto nos Apêndices A e B.

O estudo atuarial tem por finalidade primordial evidenciar a necessidade de financiamento do Regime Próprio de Previdência Social, na data da avaliação, com vista à obtenção do Equilíbrio Financeiro e Atuarial – EFA – exigido pela legislação federal.

8.1. Rentabilidade Nominal dos Ativos

O RPPS não disponibilizou as informações referentes às rentabilidades mensais dos seus ativos, por este motivo, ficamos impossibilitados de analisar a rentabilidade nominal do RPPS de PARAIPABA.

8.2. Valor Presente Atuarial dos Benefícios Concedidos

O Valor Presente Atuarial dos Benefícios Concedidos foi estimado, conforme a presente Avaliação Atuarial, no montante de R\$ 2.408.532,69 (dois milhões quatrocentos e oito mil e quinhentos e trinta e dois reais e sessenta e nove centavos).

8.3. Valor Presente Atuarial dos Benefícios a Conceder

O Valor Presente dos Benefícios a Conceder foi mensurado, conforme a presente Avaliação Atuarial, no valor total de R\$ 94.786.796,83 (noventa e quatro milhões setecentos e oitenta e seis mil e setecentos e noventa e seis reais e oitenta e três centavos).

8.4. Reservas Matemáticas de Benefícios Concedidos e a Conceder

As Reservas Matemáticas de Benefícios a Conceder totalizam R\$ 62.808.506,34 (sessenta e dois milhões oitocentos e oito mil e quinhentos e seis reais e trinta e quatro centavos). É o resultado da subtração do Valor Presente Atuarial dos Benefícios a Conceder pelo Valor Presente Atuarial das Contribuições Futuras e pelo Valor Atual da Compensação Financeira e Receber. Quanto a Reserva Matemática dos Benefícios Concedidos, o valor total é R\$ 2.408.532,69 (dois milhões quatrocentos e oito mil e quinhentos e trinta e dois reais e sessenta e nove centavos).

8.5. Ativo Líquido do Plano

O presente RPPS apresentava um ativo líquido, na data-base da Avaliação Atuarial, na importância de R\$ 4.211.416,13 (quatro milhões duzentos e onze mil quatrocentos e dezesseis reais e treze centavos).

8.6. Valor Atual da Compensação Previdenciária – A Receber

O Valor Presente da Compensação Previdenciária Futura a Receber do RGPS pelo presente RPPS não foi estimado .

8.7. Valor Atual da Compensação Previdenciária – A Pagar

A avaliação incorpora a mensuração do montante da Compensação Previdenciária a ser paga pelo RPPS, como regime de origem, ao RGPS, como regime instituidor, na dependência do cadastro do RPPS apresentar ex-segurados nesta situação. Entretanto, na data-base da avaliação, o RPPS não dispunha de tal cadastro, não se prevendo aqui qualquer compensação desta específica natureza.

Não obstante, considerou-se nula a rotatividade do emprego em grupo fechado dos atuais segurados ativos analisados, não se prevendo o pagamento de qualquer outra Compensação Previdenciária futura em favor do Regime Geral de Previdência Social, ou de outro Regime Próprio de Previdência Social, relativa aos atuais segurados ativos.

8.8. Valor Atual das Contribuições Regulamentares Futuras

O Valor Atual das Contribuições Regulamentares Futuras, ou Valor Presente Atuarial das Contribuições Normais Futuras foi mensurado em R\$ 31.978.290,49 (trinta e um milhões novecentos e setenta e oito mil e duzentos e noventa reais e quarenta e nove centavos), já líquidas das despesas administrativas e do custo suplementar, sendo R\$ 16.926.463,55 (dezesseis milhões novecentos e vinte e seis mil e quatrocentos e sessenta e três reais e cinquenta e cinco centavos) relativos às contribuições do Ente Federativo, e

R\$ 15.051.826,94 (quinze milhões cinquenta e um mil e oitocentos e vinte e seis reais e noventa e quatro centavos) das contribuições dos servidores efetivos ativos, aposentados e pensionistas na forma da Lei.

8.9 Valor Atual da Integralização das Reservas a Amortizar

De acordo com a Portaria MPAS nº. 403/08, as provisões matemáticas calculadas em Avaliação Atuarial devem ter previsto um prazo máximo de 35 (trinta e cinco) anos à devida integralização das provisões correspondentes a esses compromissos especiais relativos à amortização de déficits atuariais, devendo estes, sempre que equacionados, serem contabilizados sob a rubrica específica de Reservas a Amortizar.

8.10. Resultado Atuarial

No presente estudo atuarial estimou-se um déficit da ordem de R\$ 20.206.240,63 (vinte milhões duzentos e seis mil duzentos e quarenta reais e sessenta e três centavos).

8.11. Plano de Custeio

8.11.1 Contribuições Correntes

O plano de benefícios considerado na execução desta Avaliação Atuarial encontra-se observando atualmente as seguintes alíquotas de contribuição previdenciária, a saber:

- *11,00% (onze por cento) para os servidores efetivos;*
- *11,00% (onze por cento) para os servidores inativos e pensionistas sobre a parcela remuneratória que vier a exceder o teto de remuneração do RGPS;*
- *14,37% (quatorze vírgula trinta e sete por cento) para o ente federativo; e*
- *Alíquota extraordinária conforme tabela a seguir:*

Ano	C.S.
2015	1,58%
2016	1,58%

2017	3,17%
2018	4,75%
2019	6,33%
2020	7,91%
2021	9,49%
2022	11,07%
2023	12,65%
2024	14,23%
2025	15,81%
2026	17,39%
2027	18,97%
2028	20,55%
2029	22,13%
2030	23,71%
2031	25,29%
2032	26,87%
2033	28,45%
2034	30,03%
2035	31,61%
2036	33,19%
2037	34,77%
2038	36,35%
2039	37,93%
2040	39,51%
2041	41,09%
2042	42,67%
2043	44,25%
2044	45,83%
2045	47,41%
2046	48,99%
2047	50,57%

8.11.2 Contribuições Normais

A alíquota normal de contribuição necessária ao Equilíbrio Financeiro e Atuarial – EFA – deste RPPS, no que concerne aos benefícios a serem acurados, foi estimada em 23,37% (vinte e três vírgula trinta e sete por cento), já desconsiderando o efeito das

despesas administrativas. O quadro a seguir mostra as alíquotas necessárias calculadas em função do benefício a ser financiado.

QUADRO 02. PERCENTUAL DAS CONTRIBUIÇÕES NORMAIS

BENEFÍCIO	ALÍQUOTA
Aposentadoria por Idade, Tempo de Contribuição e Compulsória.	17,54%
Aposentadoria por Invalidez	1,25%
Pensão por Morte de Segurado Ativo	0,99%
Pensão por Morte de Aposentado por Idade, Tempo de Cont. e Comp.	1,05%
Pensão por Morte de Aposentado por Invalidez	0,83%
Auxílio Doença	1,53%
Salário Maternidade	0,07%
Auxílio Reclusão	0,01%
Salário Família	0,10%
TOTAL	23,37%

A alíquota normal total de contribuição, adicionada à taxa de administração, é de 25,37% (vinte e cinco vírgula trinta e sete por cento), competindo 14,37% (quatorze vírgula trinta e sete por cento) ao ente federativo, e 11% (onze por cento), na forma da lei, aos segurados ativos, aposentados e pensionistas.

8.11.3 Custo Suplementar

Os custos suplementares são destinados à amortização do passivo atuarial não fundado do plano. Deve-se entender como passivo atuarial não fundado a discrepância que se desenvolve entre os ativos financeiros do plano e o passivo atuarial determinado prospectivamente. Logo, o custo suplementar é o “custo normal” do plano de benefícios destinado à amortização do Valor Presente Atuarial dos Benefícios Futuros – VPABF – da idade atual até a idade de aposentadoria. Finalmente, a insuficiência dos custos normais para amortização do VPABF desenvolve um passivo atuarial não fundado que, em troca, gera a exigibilidade de um custo suplementar que o financie.

O presente RPPS, muito embora tenha apresentado um déficit atuarial na ordem de R\$ 20.206.240,63 (vinte milhões duzentos e seis mil duzentos e quarenta reais e sessenta e três centavos), considerando o atual plano de amortização, encontrar-se-á

35

amortizado ao se considerar a instituição em lei do plano de custeio suplementar indicado nesta avaliação, obtendo assim a condição de equilíbrio financeiro e atuarial.

8.11.4 Base de Incidência das Contribuições

A base de incidência das contribuições do ente federativo e do segurado é regida pela legislação do Ente Federativo, posto que a Lei Federal nº. 10.887, publicada em 18 de junho de 2004, define a base de contribuição da União.

8.12. Projeções Atuariais

O Fluxo de Caixa Atuarial Anual com a evolução estimada do Patrimônio Líquido sob o atual plano de custeio seguem apresentados no Apêndice A. Observam-se os valores da coluna de Patrimônio Líquido para verificar a situação de equilíbrio do RPPS, onde este representa o fluxo futuro de contribuições e demais receitas vertidas ao plano, líquido das despesas do plano e acrescido aos ganhos de mercado obtidos com o retorno observado das aplicações financeiras existentes.

8.13. Conclusões

De acordo com, i) a legislação vigente que tange os RPPS, ii) as informações prestadas pelo ente federativo, iii) o rol de benefícios ofertado pelo RPPS, e iv) as hipóteses e o método atuarial de avaliação e custeio adotado, observa-se que o presente Regime Próprio de Previdência Social, sob o enfoque financeiro e atuarial, encontrar-se-á equilibrado em função das seguintes alíquotas de contribuição previdenciárias, a saber:

- *11,00% (onze por cento) para os servidores efetivos;*
- *11,00% (onze por cento) para os servidores inativos e pensionistas sobre a parcela remuneratória que vier a exceder o teto de remuneração do RGPS;*
- *14,37% (quatorze vírgula trinta e sete por cento) para o Ente Federativo; e*
- *Alíquota extraordinária conforme tabela abaixo:*

Ano	C.S.
2015	1,58%
2016	1,58%
2017	3,17%
2018	4,75%
2019	6,33%
2020	11%
2021	13,5%
2022	16%
2023	18,5%
2024	21%
2025	23,5%
2026	26%
2027	28,5%
2028	31%
2029	33,5%
2030	36%
2031	38,5%
2032	41%
2033	43,5%
2034	46%
2035	48,5%
2036	51%
2037	53,5%
2038	56%
2039	58,5%
2040	61%
2041	63,5%
2042	66%
2043	68,5%
2044	71%
2045	73,5%
2046	76%
2047	78,5%
2048	81%
2049	83,5%



Fortaleza, 25 de janeiro de 2017.



Thiago Soares Marques
Atuário, MIBA nº 1507
ARIMA Consultoria Atuarial, Financeira e Mercadológica LTDA

APENDICE A
FLUXO DE CAIXA ATUARIAL ANUAL PROJETADO
REGIME PRÓPRIO DE PREVIDÊNCIA SOCIAL – RPPS – PARAIPABA/CE
DEMONSTRATIVO DE RESULTADO DA AVALIAÇÃO ATUARIAL – DRAA – 2015 – PLANO PREVIDENCIÁRIO

Ano	Salário		Contribuições				Compensação	Programados	Riscos	Auxílios	Desp. Adm.	Pat. Líquido										
			Patronal	Servidor	Inativo	C.Suplementares																
1	R\$	16.365.363,90	R\$	2.024.395,51	R\$	1.800.190,03	R\$	65,61	R\$	276.646,98	R\$	-	R\$	914.490,63	R\$	107.195,37	R\$	552.326,75	R\$	-	R\$	2.527.285,39
2	R\$	16.884.239,53	R\$	2.088.580,43	R\$	1.857.266,35	R\$	145,47	R\$	295.984,61	R\$	-	R\$	1.473.654,51	R\$	169.868,38	R\$	568.277,39	R\$	-	R\$	4.896.355,76
3	R\$	17.388.018,80	R\$	2.150.897,93	R\$	1.912.682,07	R\$	5.744,74	R\$	635.352,13	R\$	-	R\$	2.109.672,25	R\$	241.642,30	R\$	584.748,51	R\$	-	R\$	7.321.541,50
4	R\$	17.862.402,16	R\$	2.209.579,15	R\$	1.964.864,24	R\$	6.076,92	R\$	1.018.572,69	R\$	-	R\$	2.839.336,44	R\$	323.963,01	R\$	597.962,33	R\$	-	R\$	9.741.147,49
5	R\$	18.404.682,43	R\$	2.276.659,22	R\$	2.024.515,07	R\$	6.422,06	R\$	1.452.263,14	R\$	-	R\$	3.574.476,54	R\$	418.415,35	R\$	614.002,07	R\$	-	R\$	12.200.342,45
6	R\$	19.130.766,24	R\$	2.366.475,78	R\$	2.104.384,29	R\$	6.779,58	R\$	1.941.606,76	R\$	-	R\$	4.209.522,17	R\$	527.438,47	R\$	637.330,81	R\$	-	R\$	14.881.290,13
7	R\$	19.666.387,72	R\$	2.432.732,16	R\$	2.163.302,65	R\$	7.148,65	R\$	2.492.264,85	R\$	-	R\$	5.096.308,91	R\$	652.483,77	R\$	653.205,11	R\$	-	R\$	17.570.232,37
8	R\$	20.059.898,58	R\$	2.481.409,45	R\$	2.206.588,84	R\$	7.528,37	R\$	3.110.418,22	R\$	-	R\$	6.192.733,46	R\$	795.112,42	R\$	663.121,57	R\$	-	R\$	20.081.272,54
9	R\$	20.029.121,34	R\$	2.477.602,31	R\$	2.203.203,35	R\$	7.918,05	R\$	3.802.812,21	R\$	-	R\$	7.765.568,16	R\$	955.706,56	R\$	659.067,57	R\$	-	R\$	21.885.244,32
10	R\$	20.042.845,11	R\$	2.479.299,94	R\$	2.204.712,96	R\$	8.316,91	R\$	4.576.805,35	R\$	-	R\$	9.380.882,21	R\$	1.137.470,61	R\$	659.494,88	R\$	-	R\$	22.911.211,74
11	R\$	20.332.568,27	R\$	2.515.138,69	R\$	2.236.582,51	R\$	8.723,59	R\$	5.440.422,14	R\$	-	R\$	10.823.703,21	R\$	1.342.997,29	R\$	666.878,87	R\$	-	R\$	23.350.755,34
12	R\$	20.908.758,18	R\$	2.586.413,39	R\$	2.299.963,40	R\$	9.136,46	R\$	6.402.410,25	R\$	-	R\$	12.086.186,05	R\$	1.575.472,71	R\$	683.929,60	R\$	-	R\$	23.434.286,66
13	R\$	20.501.561,97	R\$	2.536.043,22	R\$	2.255.171,82	R\$	9.553,95	R\$	7.472.302,33	R\$	-	R\$	14.356.447,04	R\$	1.834.650,08	R\$	666.818,82	R\$	-	R\$	21.991.839,28
14	R\$	20.427.356,28	R\$	2.526.863,97	R\$	2.247.009,19	R\$	9.975,02	R\$	8.660.483,09	R\$	-	R\$	16.408.571,09	R\$	2.124.563,36	R\$	660.497,12	R\$	-	R\$	19.191.512,68
15	R\$	20.156.754,98	R\$	2.493.390,59	R\$	2.217.243,05	R\$	10.398,98	R\$	9.978.261,78	R\$	-	R\$	18.737.250,62	R\$	2.447.409,52	R\$	646.088,09	R\$	-	R\$	14.633.525,55
16	R\$	19.626.503,89	R\$	2.427.798,53	R\$	2.158.915,43	R\$	10.824,92	R\$	11.437.950,72	R\$	-	R\$	21.402.979,65	R\$	2.806.100,75	R\$	618.659,14	R\$	-	R\$	7.803.543,59
17	R\$	19.428.003,53	R\$	2.403.244,04	R\$	2.137.080,39	R\$	11.252,20	R\$	13.052.950,29	R\$	-	R\$	23.853.159,18	R\$	3.203.776,01	R\$	612.128,74	R\$	-	R\$	(1.214.585,05)
18	R\$	19.322.327,58	R\$	2.390.171,92	R\$	2.125.456,03	R\$	11.680,81	R\$	14.837.840,85	R\$	-	R\$	26.310.411,34	R\$	3.644.483,13	R\$	609.041,23	R\$	-	R\$	(12.413.371,13)
19	R\$	19.325.305,44	R\$	2.390.540,28	R\$	2.125.783,60	R\$	12.117,81	R\$	16.808.482,27	R\$	-	R\$	28.757.661,50	R\$	4.129.537,08	R\$	609.042,96	R\$	-	R\$	(24.572.688,71)
20	R\$	19.007.144,90	R\$	2.351.183,82	R\$	2.090.785,94	R\$	12.567,79	R\$	18.982.121,52	R\$	-	R\$	31.596.083,23	R\$	4.661.713,50	R\$	598.592,56	R\$	-	R\$	(37.992.418,92)
21	R\$	19.081.775,09	R\$	2.360.415,58	R\$	2.098.995,26	R\$	13.036,70	R\$	21.377.509,13	R\$	-	R\$	34.155.380,68	R\$	5.245.398,79	R\$	600.535,75	R\$	-	R\$	(52.143.777,47)
22	R\$	19.194.648,35	R\$	2.374.378,00	R\$	2.111.411,32	R\$	13.531,83	R\$	24.015.025,09	R\$	-	R\$	36.760.989,50	R\$	5.881.138,94	R\$	604.167,17	R\$	-	R\$	(66.875.726,85)
23	R\$	19.186.082,06	R\$	2.373.318,35	R\$	2.110.469,03	R\$	14.062,35	R\$	26.916.815,05	R\$	-	R\$	39.558.589,08	R\$	6.572.311,09	R\$	603.875,00	R\$	-	R\$	(201.295.670,31)
24	R\$	19.043.066,38	R\$	2.355.627,31	R\$	2.094.737,30	R\$	14.639,82	R\$	30.106.937,60	R\$	-	R\$	42.552.373,99	R\$	7.320.786,65	R\$	599.486,72	R\$	-	R\$	(98.096.542,57)
25	R\$	18.811.819,01	R\$	2.327.022,01	R\$	2.069.300,09	R\$	15.278,58	R\$	33.611.523,46	R\$	-	R\$	45.690.950,12	R\$	8.127.353,77	R\$	591.536,33	R\$	-	R\$	(114.483.258,65)
26	R\$	17.973.374,96	R\$	2.223.306,48	R\$	1.977.071,25	R\$	15.996,26	R\$	37.458.947,61	R\$	-	R\$	49.450.239,73	R\$	9.888.294,54	R\$	564.898,95	R\$	-	R\$	(131.811.370,27)
27	R\$	17.656.024,27	R\$	2.184.050,20	R\$	1.942.162,67	R\$	16.814,11	R\$	41.680.015,43	R\$	-	R\$	52.768.443,21	R\$	9.907.748,59	R\$	554.108,20	R\$	-	R\$	(149.218.627,84)
28	R\$	16.922.966,12	R\$	2.093.370,91	R\$	1.861.526,27	R\$	17.757,24	R\$	46.308.163,74	R\$	-	R\$	56.503.673,53	R\$	10.882.395,55	R\$	531.419,83	R\$	-	R\$	(166.855.298,60)
29	R\$	16.695.266,62	R\$	2.065.204,48	R\$	1.836.479,33	R\$	18.854,24	R\$	51.379.678,20	R\$	-	R\$	59.782.200,15	R\$	11.915.779,83	R\$	523.884,37	R\$	-	R\$	(183.776.946,68)
30	R\$	14.898.339,12	R\$	1.842.924,55	R\$	1.638.817,30	R\$	47.276,08	R\$	56.933.928,24	R\$	-	R\$	64.520.566,54	R\$	12.992.160,71	R\$	468.942,54	R\$	-	R\$	(201.295.670,31)
31	R\$	12.935.943,20	R\$	1.600.176,17	R\$	1.422.953,75	R\$	103.124,58	R\$	63.013.620,81	R\$	-	R\$	69.400.686,38	R\$	14.104.658,94	R\$	405.899,11	R\$	-	R\$	(219.067.039,42)
32	R\$	11.797.756,38	R\$	1.459.382,46	R\$	1.297.753,20	R\$	108.013,44	R\$	69.665.074,66	R\$	-	R\$	73.479.296,45	R\$	15.254.517,26	R\$	370.712,96	R\$	-	R\$	(235.641.342,31)
33	R\$	10.326.330,54	R\$	1.277.367,09	R\$	1.135.896,36	R\$	113.058,59	R\$	76.938.516,57	R\$	-	R\$	77.808.628,21	R\$	16.432.104,52	R\$	322.925,76	R\$	-	R\$	(250.740.162,20)
34	R\$	9.466.041,82	R\$	1.170.949,37	R\$	1.041.264,60	R\$	118.248,61	R\$	-	R\$	-	R\$	81.483.995,33	R\$	17.633.495,31	R\$	295.890,91	R\$	-	R\$	(347.823.081,16)
35	R\$	8.155.134,08	R\$	1.008.790,09	R\$	897.064,75	R\$	123.565,40	R\$	-	R\$	-	R\$	85.467.784,21	R\$	18.845.967,28	R\$	254.360,17	R\$	-	R\$	(450.361.772,58)
36	R\$	6.767.690,07	R\$	837.163,26	R\$	744.445,91	R\$	128.988,74	R\$	-	R\$	-	R\$	89.385.920,47	R\$	20.056.998,95	R\$	211.426,50	R\$	-	R\$	(558.305.520,59)
37	R\$	5.283.264,93	R\$	653.539,87	R\$	581.159,14	R\$	134.498,59	R\$	-	R\$	-	R\$	93.230.651,06	R\$	21.251.725,24	R\$	165.940,22	R\$	-	R\$	(671.584.639,52)
38	R\$	3.930.508,43	R\$	486.203,89	R\$	432.355,93	R\$	140.033,72	R\$	-	R\$	-	R\$	96.761.095,54	R\$	22.414.518,10	R\$	124.383,98	R\$	-	R\$	(789.826.043,60)
39	R\$	3.043.813,03	R\$	376.519,67	R\$	334.819,43	R\$	145.625,44	R\$	-	R\$	-	R\$	99.635.477,10	R\$	23.536.962,20	R\$	96.324,50	R\$	-	R\$	(912.237.842,84)
40	R\$	2.867.971,31	R\$	354.768,05	R\$	315.476,84	R\$	151.173,14	R\$	-	R\$	-	R\$	101.590.450,49	R\$	24.608.166,03	R\$	90.426,50	R\$	-	R\$	(1.037.705.467,83)
41	R\$	1.719.035,30	R\$	212.644,67	R\$	189.093,88	R\$	156.611,62	R\$	-	R\$	-	R\$	104.164.255,97	R\$	25.603.267,51	R\$	54.913,56	R\$	-	R\$	(1.166.969.554,71)
42	R\$	1.803.722,69	R\$	223.120,50	R\$	198.409,50	R\$	161.868,40	R\$	-	R\$	-	R\$	105.274.377,63	R\$	26.515.986,75	R\$	57.322,29	R\$	-	R\$	(1.298.233.842,99)
43	R\$	1.211.562,19	R\$	149.870,24	R\$	133.271,84	R\$	166.846,70	R\$	-	R\$	-	R\$	106.666.495,77	R\$	27.323.448,70	R\$	38.847,22	R\$	-	R\$	(1.431.812.645,90)
44	R\$	705.481,20	R\$	87.268,02	R\$	77.602,93	R\$	171.410,07	R\$	-	R\$	-	R\$	107.606.990,27	R\$	28.009.572,80	R\$	23.052,48	R\$	-	R\$	(1.567.115.980,43)
45	R\$	467.992,80	R\$	57.890,71	R\$	51.479,21	R\$	175.362,90	R\$	-	R\$	-	R\$	107.900.608,27	R\$	28.563.880,37	R\$	15.460,90	R\$	-	R\$	(1.703.311.197,16)
46	R\$	-	R\$	-	R\$	-	R\$	178.587,85	R\$	-	R\$	-	R\$	107.991.919,43	R\$	28.964.905,48	R\$	722,92	R\$	-	R\$	(1.840.090.157,14)

Ano	Salário	Contribuições				Compensação	Programados	Riscos	Auxílios	Desp. Adm.	Pat. Líquido
		Patronal	Servidor	Inativo	C.Suplementares						
47	R\$ -	R\$ -	R\$ -	R\$ 181.021,56	R\$ -	R\$ -	R\$ 107.215.545,02	R\$ 29.204.464,51	R\$ 552,40	R\$ -	R\$ (1.976.329.697,52)
48	R\$ -	R\$ -	R\$ -	R\$ 182.569,86	R\$ -	R\$ -	R\$ 105.992.753,26	R\$ 29.272.619,88	R\$ 418,73	R\$ -	R\$ (2.111.412.919,53)
49	R\$ -	R\$ -	R\$ -	R\$ 183.142,14	R\$ -	R\$ -	R\$ 104.316.098,21	R\$ 29.158.536,19	R\$ 319,80	R\$ -	R\$ (2.244.704.731,59)
50	R\$ -	R\$ -	R\$ -	R\$ 182.653,48	R\$ -	R\$ -	R\$ 102.183.366,07	R\$ 28.853.493,08	R\$ 246,84	R\$ -	R\$ (2.375.559.184,11)
51	R\$ -	R\$ -	R\$ -	R\$ 181.027,43	R\$ -	R\$ -	R\$ 99.600.038,27	R\$ 28.360.389,77	R\$ 179,11	R\$ -	R\$ (2.503.338.763,82)
52	R\$ -	R\$ -	R\$ -	R\$ 178.199,04	R\$ -	R\$ -	R\$ 96.579.125,13	R\$ 27.675.191,92	R\$ 125,61	R\$ -	R\$ (2.627.415.007,44)
53	R\$ -	R\$ -	R\$ -	R\$ 174.118,06	R\$ -	R\$ -	R\$ 93.141.219,05	R\$ 26.805.640,08	R\$ 65,15	R\$ -	R\$ (2.747.187.813,66)
54	R\$ -	R\$ -	R\$ -	R\$ 168.752,49	R\$ -	R\$ -	R\$ 89.314.408,91	R\$ 25.754.996,29	R\$ 26,97	R\$ -	R\$ (2.862.088.493,33)
55	R\$ -	R\$ -	R\$ -	R\$ 162.092,15	R\$ -	R\$ -	R\$ 85.132.872,04	R\$ 24.554.718,62	R\$ 8,79	R\$ -	R\$ (2.971.614.000,63)
56	R\$ -	R\$ -	R\$ -	R\$ 154.152,45	R\$ -	R\$ -	R\$ 80.636.321,41	R\$ 23.215.003,10	R\$ -	R\$ -	R\$ (3.075.311.172,70)
57	R\$ -	R\$ -	R\$ -	R\$ 144.978,18	R\$ -	R\$ -	R\$ 75.871.302,24	R\$ 21.750.703,76	R\$ -	R\$ -	R\$ (3.172.788.200,51)
58	R\$ -	R\$ -	R\$ -	R\$ 134.647,23	R\$ -	R\$ -	R\$ 70.889.353,91	R\$ 20.198.796,71	R\$ -	R\$ -	R\$ (3.263.741.703,90)
59	R\$ -	R\$ -	R\$ -	R\$ 123.274,09	R\$ -	R\$ -	R\$ 65.745.169,33	R\$ 18.583.357,33	R\$ -	R\$ -	R\$ (3.347.946.956,47)
60	R\$ -	R\$ -	R\$ -	R\$ 111.013,17	R\$ -	R\$ -	R\$ 60.494.422,15	R\$ 16.923.561,36	R\$ -	R\$ -	R\$ (3.425.253.926,80)
61	R\$ -	R\$ -	R\$ -	R\$ 98.061,48	R\$ -	R\$ -	R\$ 55.194.501,03	R\$ 15.238.071,06	R\$ -	R\$ -	R\$ (3.495.588.437,41)
62	R\$ -	R\$ -	R\$ -	R\$ 84.660,59	R\$ -	R\$ -	R\$ 49.908.387,98	R\$ 13.581.333,88	R\$ -	R\$ -	R\$ (3.558.993.498,69)
63	R\$ -	R\$ -	R\$ -	R\$ 71.097,53	R\$ -	R\$ -	R\$ 44.702.467,61	R\$ 11.944.217,98	R\$ -	R\$ -	R\$ (3.615.569.086,75)
64	R\$ -	R\$ -	R\$ -	R\$ 57.703,87	R\$ -	R\$ -	R\$ 39.640.378,81	R\$ 10.395.118,27	R\$ -	R\$ -	R\$ (3.665.546.879,96)
65	R\$ -	R\$ -	R\$ -	R\$ 44.055,05	R\$ -	R\$ -	R\$ 34.779.202,73	R\$ 8.894.370,77	R\$ -	R\$ -	R\$ (3.709.176.398,41)
66	R\$ -	R\$ -	R\$ -	R\$ 30.809,03	R\$ -	R\$ -	R\$ 30.169.883,98	R\$ 7.510.989,78	R\$ -	R\$ -	R\$ (3.746.826.463,13)
67	R\$ -	R\$ -	R\$ -	R\$ 20.947,67	R\$ -	R\$ -	R\$ 25.858.452,94	R\$ 6.302.032,48	R\$ -	R\$ -	R\$ (3.778.966.000,89)
68	R\$ -	R\$ -	R\$ -	R\$ 12.765,57	R\$ -	R\$ -	R\$ 21.888.386,94	R\$ 5.223.742,87	R\$ -	R\$ -	R\$ (3.806.065.365,13)
69	R\$ -	R\$ -	R\$ -	R\$ 6.597,66	R\$ -	R\$ -	R\$ 18.299.524,33	R\$ 4.300.203,81	R\$ -	R\$ -	R\$ (3.828.658.495,60)
70	R\$ -	R\$ -	R\$ -	R\$ 2.624,78	R\$ -	R\$ -	R\$ 15.116.485,96	R\$ 3.505.070,06	R\$ -	R\$ -	R\$ (3.847.277.426,83)
71	R\$ -	R\$ -	R\$ -	R\$ 681,97	R\$ -	R\$ -	R\$ 12.340.926,68	R\$ 2.846.980,86	R\$ -	R\$ -	R\$ (3.862.464.652,40)
72	R\$ -	R\$ -	R\$ -	R\$ 85,74	R\$ -	R\$ -	R\$ 9.951.014,75	R\$ 2.308.685,81	R\$ -	R\$ -	R\$ (3.874.724.267,22)
73	R\$ -	R\$ -	R\$ -	R\$ 2,34	R\$ -	R\$ -	R\$ 7.908.860,80	R\$ 1.861.382,20	R\$ -	R\$ -	R\$ (3.884.494.507,89)
74	R\$ -	R\$ -	R\$ -	R\$ 0,00	R\$ -	R\$ -	R\$ 6.180.377,02	R\$ 1.514.013,26	R\$ -	R\$ -	R\$ (3.892.188.898,16)
75	R\$ -	R\$ -	R\$ -	R\$ 0,00	R\$ -	R\$ -	R\$ 4.739.701,45	R\$ 1.231.516,64	R\$ -	R\$ -	R\$ (3.898.160.116,26)

APÊNDICE B
DEMONSTRATIVO DE RESULTADOS DA AVALIAÇÃO ATUARIAL ANUAL
REGIME PRÓPRIO DE PREVIDÊNCIA SOCIAL – RPPS – PARAIPABA/CE
DEMONSTRATIVO DE RESULTADO DA AVALIAÇÃO ATUARIAL – DRAA – 2015 – PLANO PREVIDENCIÁRIO

QUADRO 1 - Dados do Regime Próprio de Previdência - RPP

1.1 Avaliação Atuarial

Data da Avaliação:	31/12/2014
Data-Base:	30/12/2014
Descrição da População Coberta:	Servidores ativos e inativos, inclusive seus dependentes, e pensionistas.

1.2 Plano de Benefícios, Regime Financeiro e Método de Financiamento

Benefícios do Plano	Regime Financeiro	Método
Aposentadorias por Idade, Tempo de Contribuição e Compulsória	CAP	AGREGADO
Aposentadoria por Invalidez	CAP	AGREGADO
Pensão por Morte de segurado Ativo	CAP	AGREGADO
Pensão por Morte de Aposentado por Idade, Tempo de Contribuição e Compulsória	CAP	AGREGADO
Pensão por Morte de Aposentado por Invalidez	CAP	AGREGADO
Auxílio-doença	CAP	AGREGADO
Salário-maternidade	CAP	AGREGADO
Auxílio-reclusão	CAP	AGREGADO
Salário-família	CAP	AGREGADO

QUADRO 2 - Hipóteses

2.1 Hipóteses Financeiras

Hipóteses	Valores
Taxa de Juros Real	6,00%
Taxa Real de Crescimento do Salário por Mérito	1,00%
Projeção de Crescimento Real do Salário por Produtividade	0,00%
Projeção de Crescimento Real dos Benefícios do Plano	1,00%
Fator de Determinação do valor real ao longo do tempo Dos Salários	100,00%
Fator de Determinação do valor real ao longo do tempo Dos Benefícios	100,00%

2.2 Hipóteses Biométricas

Hipóteses	Valores
Novos Entrados	Não
Tábua de Mortalidade de Válido (evento gerador morte)	IBGE-2013
Tábua de Mortalidade de Válido (evento gerador sobrevivência)	IBGE-2013
Tábua de Mortalidade de Inválido **	IBGE-2013
Tábua de Entrada em Invalidez ***	Álvaro Vindas
Tábua de Morbidez	-
Outras Tábuas utilizadas	-
Composição Familiar	O Grupo familiar do servidor casado, caso nao o tenha informacoes, será de conjuge mais dois filhos. A diferença entre a idade do filho menor de 21 anos e do servidor sera de 25 anos e a diferença entre a idade do filho menor e do filho mais velho sera 2 anos.

QUADRO 3 - Resultados

3.1 Valores

Campos	Valores da avaliação atuarial em R\$ *	
	Benefícios - Regime de Capitalização	Benefícios - Regime de Repartição
Ativo do Plano	R\$4.211.416,13	
Valor Atual dos Salários Futuros	R\$136.196.534,65	
Valor Atual dos Benefícios Futuros (Benefícios a conceder)	R\$94.786.796,83	R\$0,00
Valor Atual dos Benefícios Futuros (Benefícios concedidos)	R\$2.408.532,69	R\$0,00
Valor Atual das Contribuições Futuras do Ente(Benefícios Concedidos)	R\$0,00	R\$0,00
Valor Atual das Contribuições Futuras do Ativo, Aposentado e Pensionista (Benefícios Concedidos)	R\$0,00	R\$0,00
Valor Atual das Contribuições Futuras do Ente (Benefícios a Conceder)	R\$16.926.463,55	R\$0,00
Valor Atual das Contribuições Futuras do Ativo, Aposentado e Pensionista (Benefícios a Conceder)	R\$15.051.826,94	R\$0,00
Valor Atual da Compensação Financeira a Receber	R\$0,00	R\$0,00
Valor Atual da Compensação Financeira a Pagar	R\$0,00	R\$0,00
Resultado Atuarial: (+) Superávit / (-) Déficit	-R\$ 61.005.622,90	R\$ 0,00

3.2 Plano de Custeio - Alíquotas de Equilíbrio Definidas na Avaliação Atuarial

Contribuinte	Custo Normal	Custo Suplementar
Ente Público	14,37%	1,58%
Servidor Ativo	11,00%	0,00%
Servidor Aposentado	11,00%	0,00%
Pensionista	11,00%	0,00%
Base de Incidência das Contribuições	Folha de remuneração dos ativos e proventos dos aposentados e pensionistas.	

3.3 Plano de Custeio por Benefício - Alíquotas de Equilíbrio Definidas na Avaliação Atuarial

Benefício	Custo Normal	Custo Suplementar
Aposentadoria por Idade, Tempo de Contribuição e Compulsória	16,93%	1,19%
Aposentadoria por Invalidez	1,21%	0,08%
Pensão por Morte de Segurado Ativo	0,96%	0,07%
Pensão por Morte de Aposentado por Idade, Tempo de Contribuição e Compulsória	1,01%	0,07%
Pensão por Morte de Aposentado por Invalidez	0,80%	0,06%
Auxílio Doença	1,48%	0,10%
Salário Maternidade	0,06%	0,00%
Auxílio Reclusão	0,01%	0,00%
Salário Família	0,10%	0,01%
Base de Incidência das Contribuições	Folha de remuneração dos ativos e proventos dos aposentados e pensionistas.	

QUADRO 4 - Estatísticas

Situação da População Coberta	Quantidade		Remuneração Média (R\$)		Idade Média	
	Sexo Feminino	Sexo Masculino	Sexo Feminino	Sexo Masculino	Sexo Feminino	Sexo Masculino
Ativos	673	366	R\$ 1.352,56	R\$ 1.122,68	42,49	41,34
Aposentados por Tempo de Contribuição	9	4	R\$ 1.024,27	R\$ 724,00	58,89	60,75
Aposentados por Idade	0	0	R\$ -	R\$ -	0,00	0,00
Aposentados Compulsória	0	0	R\$ -	R\$ -	0,00	0,00
Aposentados por Invalidez	0	0	R\$ -	R\$ -	0,00	0,00
Pensionistas	4	2	R\$ 724,00	R\$ 724,00	28,00	54,00

APÊNDICE C
RELATÓRIO RESUMIDO DA EXECUÇÃO ORÇAMENTÁRIA – ORÇAMENTO DA SEGURIDADE SOCIAL – 2014 a 2088
DEMONSTRATIVO DE RESULTADO DA PROJEÇÃO ATUARIAL DO RPPS
REGIME PRÓPRIO DE PREVIDÊNCIA SOCIAL – RPPS – PARAIPABA/CE
DEMONSTRATIVO DE RESULTADO DA AVALIAÇÃO ATUARIAL – DRAA – 2015 – PLANO PREVIDENCIÁRIO

RREO - ANEXO XIII (LRF, art. 53, §1º, inciso II)

Exercício	Receitas Previdenciárias	Despesas Previdenciárias	Resultado Previdenciário	Saldo Financeiro do Exercício
2015	R\$ 4.666.023,77	R\$ 1.574.012,75	R\$ 3.092.011,02	R\$ 7.303.427,15
2016	R\$ 5.221.322,62	R\$ 2.211.800,28	R\$ 3.009.522,33	R\$ 10.312.949,48
2017	R\$ 6.087.581,51	R\$ 2.936.063,06	R\$ 3.151.518,45	R\$ 13.464.467,93
2018	R\$ 7.004.597,35	R\$ 3.761.261,78	R\$ 3.243.335,57	R\$ 16.707.803,50
2019	R\$ 8.000.275,69	R\$ 4.606.893,96	R\$ 3.393.381,73	R\$ 20.101.185,24
2020	R\$ 9.114.694,74	R\$ 5.374.291,45	R\$ 3.740.403,29	R\$ 23.841.588,53
2021	R\$ 10.292.462,28	R\$ 6.401.997,79	R\$ 3.890.464,49	R\$ 27.732.053,02
2022	R\$ 11.524.646,81	R\$ 7.650.967,46	R\$ 3.873.679,35	R\$ 31.605.732,37
2023	R\$ 12.729.675,00	R\$ 9.380.342,30	R\$ 3.349.332,70	R\$ 34.955.065,07
2024	R\$ 13.956.399,65	R\$ 11.177.847,69	R\$ 2.778.551,96	R\$ 37.733.617,03
2025	R\$ 15.260.718,58	R\$ 12.833.579,36	R\$ 2.427.139,22	R\$ 40.160.756,24
2026	R\$ 16.683.239,94	R\$ 14.345.588,36	R\$ 2.337.651,59	R\$ 42.498.407,83
2027	R\$ 17.971.852,81	R\$ 16.857.915,94	R\$ 1.113.936,88	R\$ 43.612.344,71
2028	R\$ 19.292.485,03	R\$ 19.193.631,57	R\$ 98.853,46	R\$ 43.711.198,16
2029	R\$ 20.560.703,80	R\$ 21.830.748,23	R\$ (1.270.044,43)	R\$ 42.441.153,74
2030	R\$ 21.726.593,67	R\$ 24.827.739,53	R\$ (3.101.145,86)	R\$ 39.340.007,87
2031	R\$ 22.879.785,93	R\$ 27.669.063,93	R\$ (4.789.278,00)	R\$ 34.550.729,87
2032	R\$ 23.998.195,19	R\$ 30.563.935,70	R\$ (6.565.740,51)	R\$ 27.984.989,36
2033	R\$ 25.089.543,12	R\$ 33.496.241,54	R\$ (8.406.698,42)	R\$ 19.578.290,95
2034	R\$ 26.061.990,42	R\$ 36.856.389,29	R\$ (10.794.398,86)	R\$ 8.783.892,08
2035	R\$ 27.027.823,89	R\$ 40.001.315,21	R\$ (12.973.491,32)	R\$ (4.189.599,24)
2036	R\$ 28.514.346,23	R\$ 43.246.295,62	R\$ (14.731.949,38)	R\$ (18.921.548,62)
2037	R\$ 31.414.664,77	R\$ 46.734.775,17	R\$ (15.320.110,39)	R\$ (34.241.659,01)
2038	R\$ 34.571.942,04	R\$ 50.472.647,36	R\$ (15.900.705,32)	R\$ (50.142.364,34)
2039	R\$ 38.023.124,14	R\$ 54.409.840,22	R\$ (16.386.716,08)	R\$ (66.529.080,42)
2040	R\$ 41.675.321,60	R\$ 59.003.433,22	R\$ (17.328.111,61)	R\$ (83.857.192,04)
2041	R\$ 45.823.042,42	R\$ 63.230.299,99	R\$ (17.407.257,57)	R\$ (101.264.449,61)
2042	R\$ 50.280.818,15	R\$ 67.917.488,91	R\$ (17.636.670,76)	R\$ (118.901.120,37)
2043	R\$ 55.300.216,26	R\$ 72.221.864,34	R\$ (16.921.648,09)	R\$ (135.822.768,45)
2044	R\$ 60.462.946,17	R\$ 77.981.669,79	R\$ (17.518.723,62)	R\$ (153.341.492,07)
2045	R\$ 66.139.875,31	R\$ 83.911.244,43	R\$ (17.771.369,11)	R\$ (171.112.861,19)
2046	R\$ 72.530.223,77	R\$ 89.104.526,66	R\$ (16.574.302,89)	R\$ (187.687.164,08)
2047	R\$ 79.464.838,61	R\$ 94.563.658,50	R\$ (15.098.819,89)	R\$ (202.785.983,97)
2048	R\$ 2.330.462,59	R\$ 99.413.381,56	R\$ (97.082.918,97)	R\$ (299.868.902,93)
2049	R\$ 2.029.420,23	R\$ 104.568.111,65	R\$ (102.538.691,42)	R\$ (402.407.594,35)
2050	R\$ 1.710.597,91	R\$ 109.654.345,92	R\$ (107.943.748,01)	R\$ (510.351.342,36)
2051	R\$ 1.369.197,60	R\$ 114.648.316,53	R\$ (113.279.118,92)	R\$ (623.630.461,29)
2052	R\$ 1.058.593,54	R\$ 119.299.997,62	R\$ (118.241.404,08)	R\$ (741.871.865,36)
2053	R\$ 856.964,55	R\$ 123.268.763,79	R\$ (122.411.799,24)	R\$ (864.283.664,61)
2054	R\$ 821.418,04	R\$ 126.289.043,03	R\$ (125.467.624,99)	R\$ (989.751.289,60)
2055	R\$ 558.350,17	R\$ 129.822.437,04	R\$ (129.264.086,88)	R\$ (1.119.015.376,48)
2056	R\$ 583.398,39	R\$ 131.847.686,68	R\$ (131.264.288,29)	R\$ (1.250.279.664,76)
2057	R\$ 449.988,78	R\$ 134.028.791,69	R\$ (133.578.802,90)	R\$ (1.383.858.467,67)
2058	R\$ 336.281,02	R\$ 135.639.615,55	R\$ (135.303.334,53)	R\$ (1.519.161.802,20)
2059	R\$ 284.732,81	R\$ 136.479.949,55	R\$ (136.195.216,73)	R\$ (1.655.357.018,93)
2060	R\$ 178.587,85	R\$ 136.957.547,83	R\$ (136.778.959,98)	R\$ (1.792.135.978,91)
2061	R\$ 181.021,56	R\$ 136.420.561,94	R\$ (136.239.540,38)	R\$ (1.928.375.519,29)
2062	R\$ 182.569,86	R\$ 135.265.791,88	R\$ (135.083.222,01)	R\$ (2.063.458.741,30)
2063	R\$ 183.142,14	R\$ 133.474.954,20	R\$ (133.291.812,06)	R\$ (2.196.750.553,36)
2064	R\$ 182.653,48	R\$ 131.037.105,99	R\$ (130.854.452,52)	R\$ (2.327.605.005,88)
2065	R\$ 181.027,43	R\$ 127.960.607,14	R\$ (127.779.579,71)	R\$ (2.455.384.585,59)
2066	R\$ 178.199,04	R\$ 124.254.442,66	R\$ (124.076.243,62)	R\$ (2.579.460.829,21)
2067	R\$ 174.118,06	R\$ 119.946.924,28	R\$ (119.772.806,22)	R\$ (2.699.233.635,43)
2068	R\$ 168.752,49	R\$ 115.069.432,16	R\$ (114.900.679,67)	R\$ (2.814.134.315,10)
2069	R\$ 162.092,15	R\$ 109.687.599,45	R\$ (109.525.507,30)	R\$ (2.923.659.822,40)
2070	R\$ 154.152,45	R\$ 103.851.324,51	R\$ (103.697.172,06)	R\$ (3.027.356.994,46)
2071	R\$ 144.978,18	R\$ 97.622.006,00	R\$ (97.477.027,81)	R\$ (3.124.834.022,28)
2072	R\$ 134.647,23	R\$ 91.088.150,62	R\$ (90.953.503,39)	R\$ (3.215.787.525,67)
2073	R\$ 123.274,09	R\$ 84.328.526,66	R\$ (84.205.252,57)	R\$ (3.299.992.778,24)
2074	R\$ 111.013,17	R\$ 77.417.983,51	R\$ (77.306.970,34)	R\$ (3.377.299.748,57)
2075	R\$ 98.061,48	R\$ 70.432.572,09	R\$ (70.334.510,61)	R\$ (3.447.634.259,18)
2076	R\$ 84.660,59	R\$ 63.489.721,86	R\$ (63.405.061,27)	R\$ (3.511.039.320,45)
2077	R\$ 71.097,53	R\$ 56.646.685,59	R\$ (56.575.588,06)	R\$ (3.567.614.908,52)
2078	R\$ 57.703,87	R\$ 50.035.497,08	R\$ (49.977.793,21)	R\$ (3.617.592.701,73)
2079	R\$ 44.055,05	R\$ 43.673.573,50	R\$ (43.629.518,45)	R\$ (3.661.222.220,18)

Exercício	Receitas Previdenciárias	Despesas Previdenciárias	Resultado Previdenciário	Saldo Financeiro do Exercício
2080	R\$ 30.809,03	R\$ 37.680.873,75	R\$ (37.650.064,72)	R\$ (3.698.872.284,90)
2081	R\$ 20.947,67	R\$ 32.160.485,42	R\$ (32.139.537,76)	R\$ (3.731.011.822,66)
2082	R\$ 12.765,57	R\$ 27.112.129,81	R\$ (27.099.364,24)	R\$ (3.758.111.186,89)
2083	R\$ 6.597,66	R\$ 22.599.728,14	R\$ (22.593.130,47)	R\$ (3.780.704.317,37)
2084	R\$ 2.624,78	R\$ 18.621.556,02	R\$ (18.618.931,24)	R\$ (3.799.323.248,60)
2085	R\$ 681,97	R\$ 15.187.907,54	R\$ (15.187.225,57)	R\$ (3.814.510.474,17)
2086	R\$ 85,74	R\$ 12.259.700,56	R\$ (12.259.614,82)	R\$ (3.826.770.088,99)
2087	R\$ 2,34	R\$ 9.770.243,00	R\$ (9.770.240,66)	R\$ (3.836.540.329,65)
2088	R\$ 0,00	R\$ 7.694.390,28	R\$ (7.694.390,27)	R\$ (3.844.234.719,93)
2089	R\$ 0,00	R\$ 5.971.218,10	R\$ (5.971.218,10)	R\$ (3.850.205.938,03)

APÊNDICE D
DEMONSTRATIVO DAS PROVISÕES MATEMÁTICAS PREVIDENCIÁRIAS - PLANO DE CUSTEIO ATUAL
REGIME PRÓPRIO DE PREVIDÊNCIA SOCIAL – RPPS – PARAIPABA/CE
DEMONSTRATIVO DE RESULTADO DA AVALIAÇÃO ATUARIAL – DRAA – 2015 – PLANO PREVIDENCIÁRIO
DATA BASE – 31/12/2014

PROVISÕES

2.2.2.5.0.00.00	Provisões Matemáticas Previdenciárias	R\$	24.417.656,76
2.2.2.5.4.00.00	Plano Financeiro	R\$	-
2.2.2.5.4.01.00	Provisões de Benefícios Concedidos	R\$	-
2.2.2.5.4.01.01	Aposentadorias/Pensões/Outros Benefícios do Plano	R\$	-
2.2.2.5.4.01.02	Contribuições do Ente (reduzora)	R\$	-
2.2.2.5.4.01.03	Contribuições do Inativo (reduzora)	R\$	-
2.2.2.5.4.01.04	Contribuições do Pensionista (reduzora)	R\$	-
2.2.2.5.4.01.05	Compensação Previdenciária (reduzora)	R\$	-
2.2.2.5.4.01.06	Parcelamento de Débitos Previdenciários (reduzora)	R\$	-
2.2.2.5.4.01.07	Cobertura de Insuficiência Financeira (reduzora)	R\$	-
2.2.2.5.4.02.00	Provisões de Benefícios A Conceder	R\$	-
2.2.2.5.4.02.01	Aposentadorias/Pensões/Outros Benefícios do Plano	R\$	-
2.2.2.5.4.02.02	Contribuições do Ente (reduzora)	R\$	-
2.2.2.5.4.02.03	Contribuições do Ativo (reduzora)	R\$	-
2.2.2.5.4.02.04	Compensação previdenciária (reduzora)	R\$	-
2.2.2.5.4.02.05	Parcelamento de Débitos Previdenciários (reduzora)	R\$	-
2.2.2.5.4.02.06	Cobertura de Insuficiência Financeira (reduzora)	R\$	-
2.2.2.5.5.00.00	Plano Previdenciário	R\$	24.417.656,76
2.2.2.5.5.01.00	Provisões de Benefícios Concedidos	R\$	2.408.532,69
2.2.2.5.5.01.01	Aposentadorias/Pensões/Outros Benefícios do Plano	R\$	2.408.532,69
2.2.2.5.5.01.02	Contribuições do Ente (reduzora)	R\$	-
2.2.2.5.5.01.03	Contribuições do Inativo (reduzora)	R\$	-
2.2.2.5.5.01.04	Contribuições do Pensionista (reduzora)	R\$	-
2.2.2.5.5.01.05	Compensação Previdenciária (reduzora)	R\$	-
2.2.2.5.5.01.06	Parcelamento de Débitos Previdenciários (reduzora)	R\$	-
2.2.2.5.5.02.00	Provisões de Benefícios A Conceder	R\$	62.808.506,34
2.2.2.5.5.02.01	Aposentadorias/Pensões/Outros Benefícios do Plano	R\$	94.786.796,83
2.2.2.5.5.02.02	Contribuições do Ente (reduzora)	R\$	(16.926.463,55)
2.2.2.5.5.02.03	Contribuições do Ativo (reduzora)	R\$	(15.051.826,94)
2.2.2.5.5.02.04	Compensação Previdenciária (reduzora)	R\$	-
2.2.2.5.5.02.05	Parcelamento de Débitos Previdenciários (reduzora)	R\$	-
2.2.2.5.5.03.00	Plano de Amortização (reduzora)	R\$	(40.799.382,27)
2.2.2.5.5.03.01	Outros Créditos (reduzora)	R\$	(40.799.382,27)
2.2.2.5.9.00.00	Provisões Atuariais para Ajustes do Plano	R\$	-
2.2.2.5.9.01.00	Ajuste de Resultado Actuarial Superavitário		